



ІНФОРМАЦІЙНА ДОВІДКА ЩОДО РОЗРАХУНКУ ОБСЯГУ ОСВІТНЬОЇ СУБВЕНЦІЇ НА 2021 РІК:

ВИГОДСЬКА ТГ

Базова інформація про засновника:

Засновник	Вигодська селищна територіальна громада		
Код бюджету	09527000000		
Область	Івано-Франківська	Фактична наповнюваність класів	15,31
Тип	Селищна ТГ	Розрахункова наповнюваність класів	14,5
Площа (км ²)	797,8	Сільське населення (%)	87,5
Населення (осіб)	18 377	Щільність населення (осіб на км ²)	23,0
Сільське населення (осіб)	16 082	Щільність учнів (учнів на км ²)	2,7
Чи здійснюється коригування розрахункової наповнюваності класів (п. 5 Формули)?	Так		

Історичні дані щодо учнів комунальних ЗЗСО

Фактичні значення	2016	2017	2018	2019	2020	2021
Кількість учнів ЗЗСО				1 621	1 515	2 162
Обсяг субвенції (тис. грн)				41 004	43 064	76 456
Субвенція на учня (грн)				25 295	28 425	35 363
ФНК				16,9	16,0	15,3
РНК				14,0	14,0	14,5
Зміна за роками	2016	2017	2018	2019	2020	2021
Учні					-6,5%	42,7%
Субвенція (тис. грн)					5,0%	77,5%
Субвенція на учня (грн)					12,4%	24,4%
ФНК					-0,9	-0,7
РНК					0,0	0,5

Підсумки розподілу субвенції на 2021 рік:

	К-ть учнів (факт)	К-ть класів (факт)	Сума (тис. грн)	На учня (грн)	На клас (грн)
Учні комунальних ЗЗСО,	2143	140	74 462,7	34 747	531 877
з них у гірських населених пунктах	2143	140	0,0	0	0
в тому числі поділ класів на групи			829,1		
Учні спеціальних шкіл (класів) та НРЦ,	0				
з них у гірських населених пунктах					
в тому числі поділ класів на групи					
Учні класів з вечірньою формою	19	2	653,6	34 400	326 796
Вихованці інтернатів	0				
Вихованці спеціальних інтернатів	0				
Асистенти в інклюзивних класах	6	6	1 339,3	223 221	
Заклади професійної освіти	0				
Заклади фахової передвищої освіти	0				
Інклюзивно-ресурсні центри	0 ІРЦ				
Учні приватних ЗЗСО	0				
Вигодська ТГ	2 162	142	76 455,7		

Детальний розрахунок обсягу освітньої субвенції на 2021 рік для Вигодської ТГ

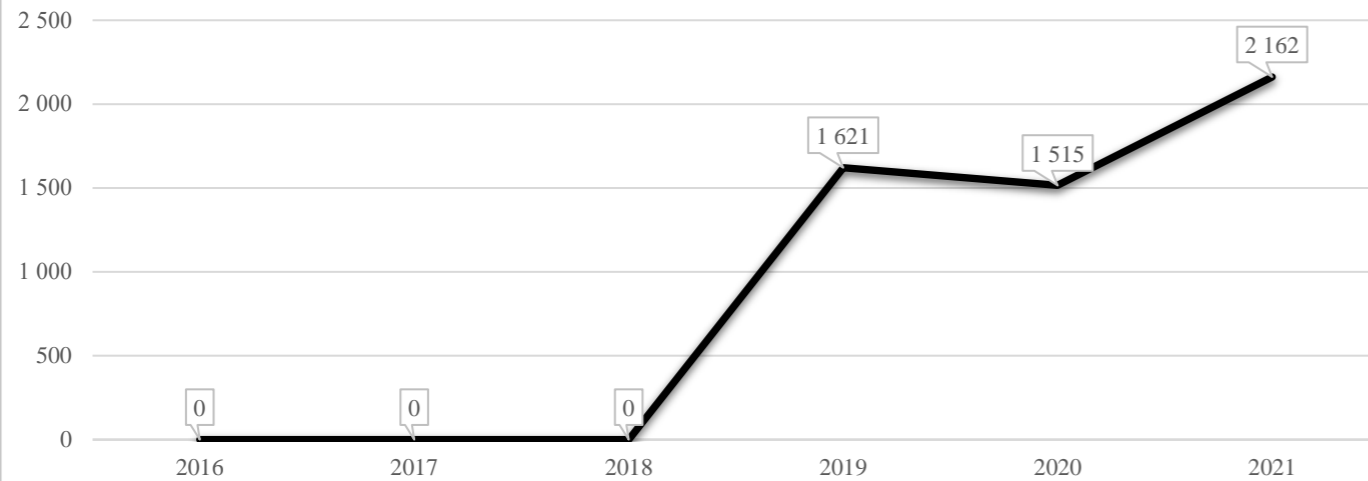
Коефіцієнти, що застосовуються для даного засновника:

Коефіцієнт Кіпп для денних шкіл	0,484	Норматив бюджетної забезпеченості (грн)	9 615
Розподіл на одного учня для педагогічних працівників, які не проводять уроки (денні школи), грн	4 654	Річна заробітна плата вчителя з нарахуваннями (тис. грн)	190,38
Коефіцієнт Кіпп для вечірніх шкіл	0,199	Річна заробітна плата асистентів вчителів та ПП ІРЦ з нарахуваннями (тис. грн)	178,58
Розподіл на одного учня для педагогічних працівників, які не проводять уроки (вечірні школи), грн	1 913	Розрахункова наповнюваність класів	14,5
Коефіцієнт поділу класів на групи при вивченні окремих предметів для учнів групи І	1,017		
Коефіцієнт поділу класів на групи при вивченні окремих предметів для учнів групи ІІ	1,047		

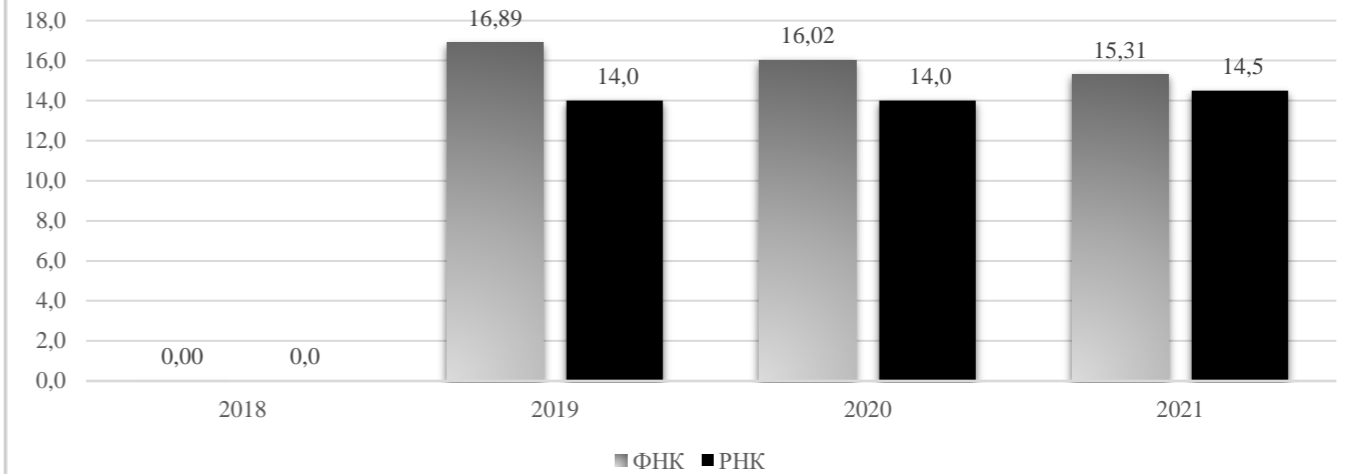
Рівень освіти	Кількість учнів	З них учнів гірських населених пунктах	Фактична кількість класів	Розрахункова наповнюваність класу (групи)	Розрахункова кількість класів (груп)	Кількість годин навчального плану	Кількість необхідних годин у тиждень	Розрахункова кількість ставок	Зарплати вчителів, тис грн	Розподіл на одного учня, для педагогічних працівників, які не проводять уроки, грн	Зарплата педагогічного персоналу, що не проводить уроки, тис грн	Зарплата разом (без надбавки за гірську місцевість, без поділу на групи), тис грн	Коефіцієнт поділу класів на групи	Кількість ставок вчителів для поділу класів на групи	Зарплати персоналу, що проводить уроки у групах при поділі класів, тис грн	Зарплата педагогічного персоналу разом (без надбавки за гірську місцевість), тис грн	Відсоток учнів ЗЗСО, що розташовані у гірській місцевості	Надбавка для гірської місцевості	Зарплата всього педагогічного персоналу разом, тис грн
Назва колонки	A	B	B	Г	Г	Д	Е	Є	Ж	З	И	І	І	Й	К	Л	М	Н	О
Як розраховано	ДІСО	ДІСО	ДІСО	Формула	A / Г	Формула	Г * Д	E / 18	Є * 190,38	Формула	A * З / 1000	Ж + И	Формула	Є (сума ставок) * І	Й * 190,38	I (сума зарплат) + К	Б / А (сума учнів)	0,25 * М * Л (сума зарплат)	Л + Н
Учні комунальних ЗЗСО																			
Початкова (1-4)	854		59	14,5	59	25	1 475	81,9	15 600,4	4 654	3 974,2	19 574,6							
Базова середня (5-9)	1 019	2 143	66	14,5	71	34	2 414	134,1	25 531,7	4 654	4 742,1	30 273,8	0,017	4,35	829	59 570,2	1,00	14 892,55	74 462,7
Профільна середня (10-11)	270		15	14,5	19	38	722	40,1	7 636,2	4 654	1 256,5	8 892,7							
Учні спеціальних класів, спеціальних шкіл, навчально-реабілітаційних центрів																			
Початкова (1-4)	0		0			33													
Базова (5-9)	0	0	0			36							0,047	0,00	0	0,0			0,0
Старша (10-11)	0		0			38													
Вихованці інтернатів (кількість ставок = кількість груп * 2)																			
Загальні інтернати	0	0		20,0															
Спеціальні інтернати	0	0		5,0															
Інклюзивні класи (кількість ставок = кількість класів * 1; обсяг субвенції = кількість ставок * 178,58 тис. грн)																			
Інклюзивна	6	6	6					6,0	1 071,5			1 071,5					1,0	267,9	1 339,3
Учні класів з вечірньою (заочною) формою навчання																			
Вечірні класи	19	19	2	11,0	2,0	23,0	46,0	2,6	486,5	1 913	36,4	522,9					1,0	130,7	653,6
Приватні ЗЗСО (з урахуванням коефіцієнту 0,8)																			
Приватні 1-4	0					25													
Приватні 5-9	0	0				34													0,0
Приватні 10-11	0					38													
Інклюзивно-ресурсні центри (кількість ставок = 1 керівник + 7 фахівців у кожному ІРЦ; обсяг субвенції = 1 * 249,0 тис. грн + 7 * 178,58 тис. грн)																			
ІРЦ	0 ІРЦ											0,0							0,0
Учні закладів професійної (професійно-технічної) освіти																			
ЗПТО	0	0	0																
Студенти закладів фахової передвищої освіти та коледжів																			
ЗФПО та коледжі	0																		
Разом	2 162	2 162	142		151		4 657	264,7	50 326,3		10 009,2	60 335,5						15 291,1	76 455,7

Вигодська ТГ

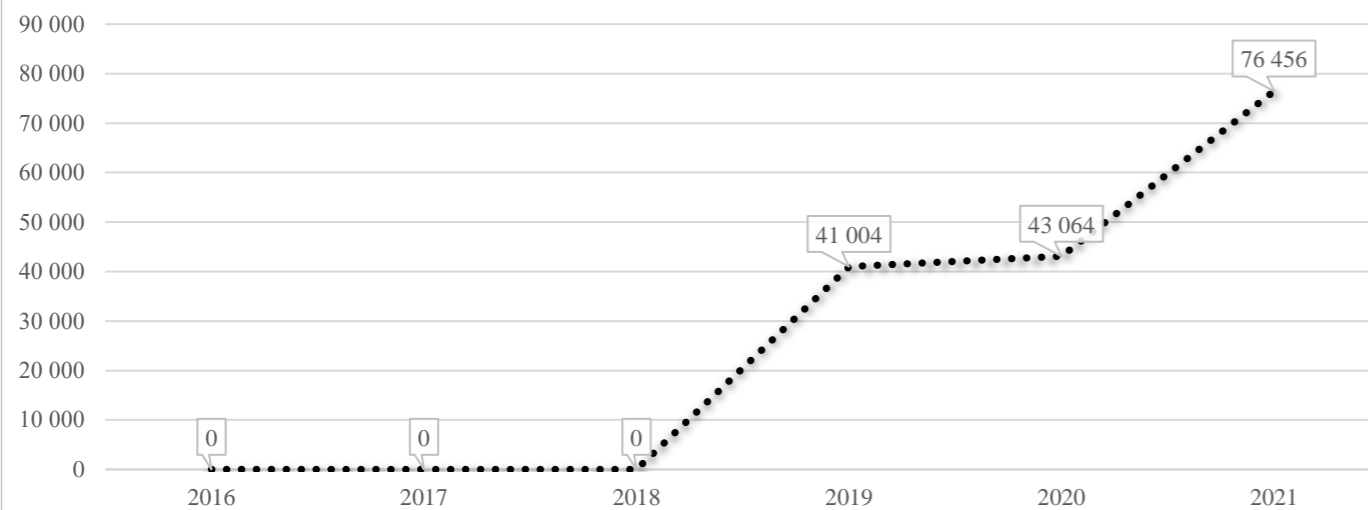
Кількість учнів комунальних ЗЗСО



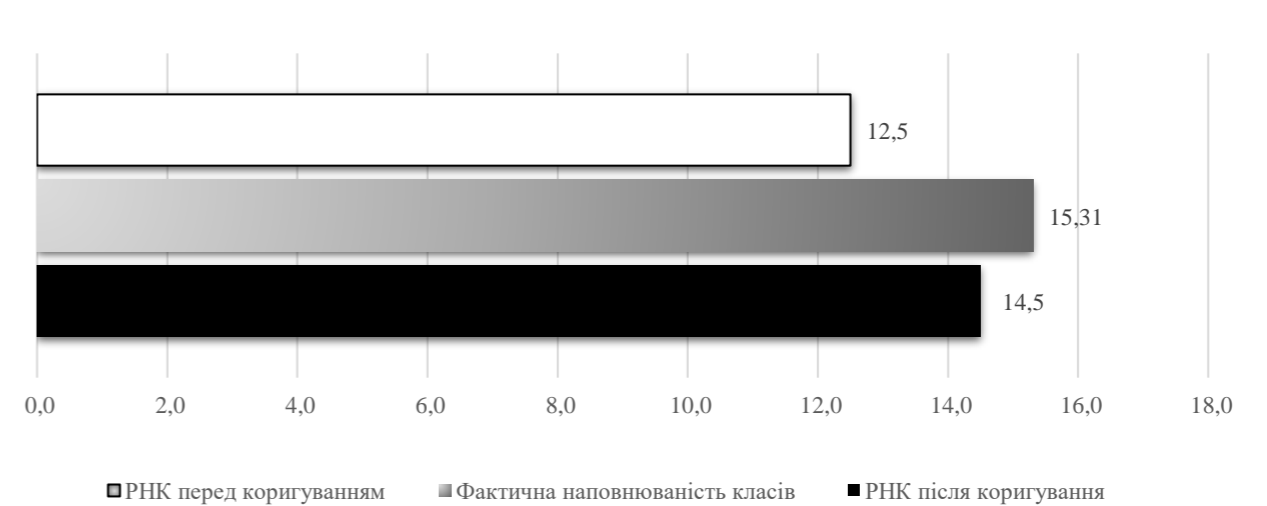
Порівняння РНК з ФНК



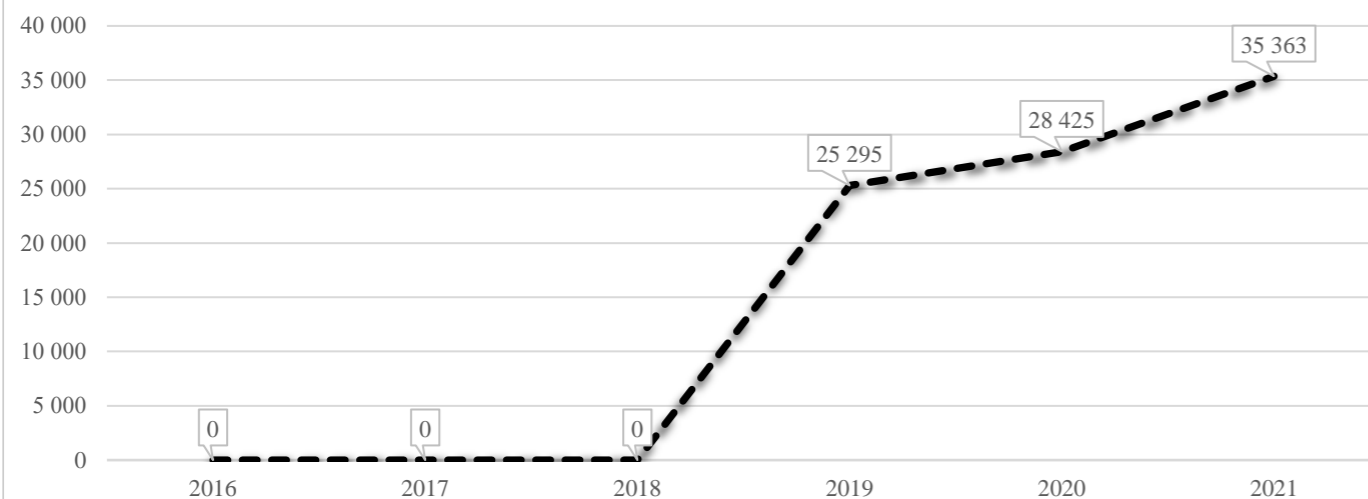
Субвенція на учнів комунальних ЗЗСО, тис. грн



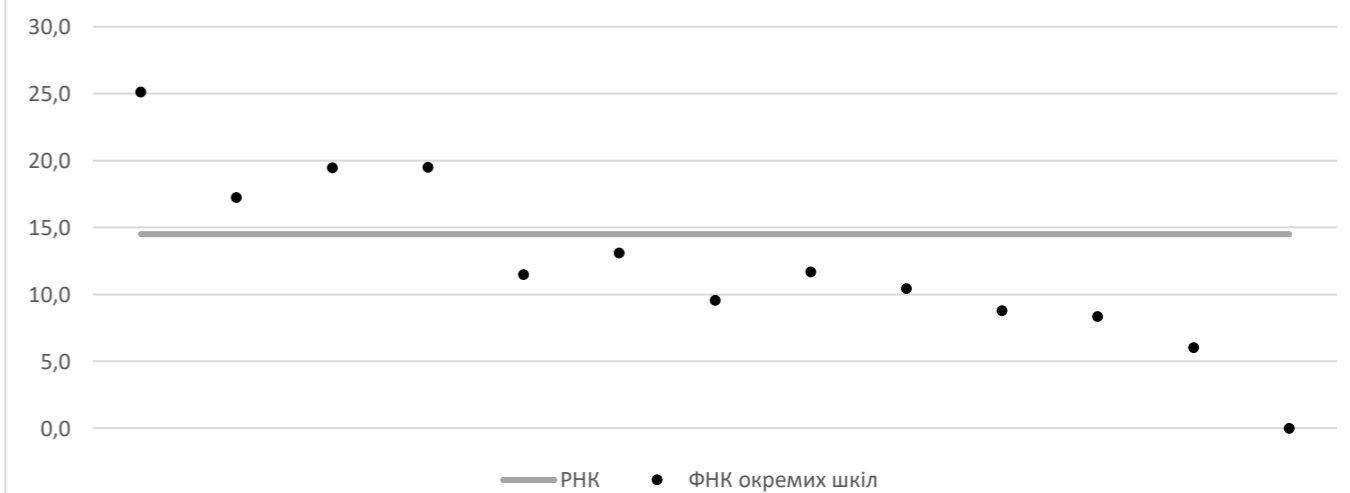
Коригування РНК



В середньому субвенція на одного учня, грн



ФНК окремих ЗЗСО до РНК ТГ



Перелік закладів загальної середньої освіти (дані з ДІСО станом на 05.09.2020)

Вигодська ТГ

РНК = 14,5; ФНК = 15,31

		ЗЗСО		Учні	
↑	ЗЗСО з ФНК більш ніж 15,5 (РНК + 1)	4	30,8%	1 371	64,0%
↔	ЗЗСО з ФНК від 13,5 до 15,5	0			
↓	ЗЗСО з ФНК менш ніж 13,5 (РНК - 1)	8	61,5%	769	35,9%
—	ЗЗСО без класів	1	7,7%	3	0,1%

ID	Назва ЗЗСО	Ступінь	Статус	ID		ФНК		
				опорного ЗЗСО	Кількість учнів			
10758	Вигодський ліцей	I-III			578	23	25,13	↑
10778	Кропивницька гімназія імені М.Тимочка	I-II			195	10	19,50	↑
10776	Шевченківська ЗОШ I-III ступенів	I-III			253	13	19,46	↑
10773	Старомізуцький ліцей ім. Василя Верховинця	I-III			345	20	17,25	↑
11141	Ілемнянська ЗОШ	I-III			144	11	13,09	↓
10781	Підлісківська ЗОШ I-II ст	I-II			105	9	11,67	↓
10779	Лолінська ЗОШ I-II ступенів	I-II			149	13	11,46	↓
10785	Сенечівська гімназія	I-II			94	9	10,44	↓
10764	Вишківський ліцей	I-III			105	11	9,55	↓
10782	Пшеничниківська гімназія	I-II			79	9	8,78	↓
10780	Новошинська гімназія	I-II			75	9	8,33	↓
10794	Новомізуцька початкова школа	I			18	3	6,00	↓
10793	Мислівський НВК	I			3	0		—